



WOW

ENSŌ

WOW
unexpected surfaces



Ensō, ancestral symbol within the Zen Buddhism that means: Circle.

They prepare themselves for years to make the Enso just once in a single stroke, capturing the essence of who makes it. Represents the enlightenment, elegance and emptiness and it is linked to the minimalism. Circle that does not lack or has anything left over, as it embodies perfection.

-

Símbolo ancestral dentro del Budismo Zen que significa: Círculo.

Se preparan durante años para hacer el Enso una sólo vez y en un sólo trazo; y así capturar la esencia de quién lo hace. Representa la iluminación, la elegancia, el vacío y está ligado al minimalismo. Círculo al que no le falta ni le sobra nada, ya que encarna la perfección.

“Nakama” and its decors **“Wabi”** and **“Kintsugi”**, are inspired in the rustic simplicity, stillness and the imperfect quality of any object that gives elegance to the whole.

“Karui” and its decor **“Suki”**, combine shine, freshness and tradition with the warmth of nature.

-



“Nakama” y sus decorados **“Wabi”** y **“Kintsugi”**, se inspiran en la simpleza rústica, la quietud y la cualidad imperfecta de cualquier objeto que le da la elegancia al todo.


“Karui” y su decorado **“Suki”**, combinan brillo, frescura y tradición con la calidez de la naturaleza.

01. NAKAMA SIZES, COLOURS AND FINISHES / FORMATOS, COLORES Y ACABADOS NAKAMA	<i>pag. 8</i>
02. WABI SIZES, COLOURS AND FINISHES / FORMATOS, COLORES Y ACABADOS WABI	<i>pag. 9</i>
03. KINTSUGI SIZES, COLOURS AND FINISHES / FORMATOS, COLORES Y ACABADOS KINTSUGI	<i>pag. 10</i>
04. GET INSPIRED / INSPÍRATE	<i>pag. 11</i>
05. YAKEDO SIZES, COLOURS AND FINISHES / FORMATOS, COLORES Y ACABADOS YAKEDO	<i>pag. 28</i>
06. TANKA SIZES, COLOURS AND FINISHES / FORMATOS, COLORES Y ACABADOS TANKA	<i>pag. 30</i>
07. GET INSPIRED / INSPÍRATE	<i>pag. 32</i>
08. KARUI SIZES, COLOURS AND FINISHES / FORMATOS, COLORES Y ACABADOS KARUI	<i>pag. 46</i>
09. SUKI SIZES, COLOURS AND FINISHES / FORMATOS, COLORES Y ACABADOS SUKI	<i>pag. 47</i>
10. GET INSPIRED / INSPÍRATE	<i>pag. 48</i>
11. RECOMMENDATIONS / RECOMENDACIONES	<i>pag. 56</i>
12. PACKING	<i>pag. 57</i>
13. TECHNICAL FEATURES / CARACTERÍSTICAS TÉCNICAS	<i>pag. 58</i>
14. TECHNICAL DRAWINGS / DIBUJOS TÉCNICOS	<i>pag. 60</i>




Wall Tile: **Nakama** Ivory & **Kintsugi** Ivory
Floor Tile: **Tanka** White

NAKAMA
5"x5" / 12,5x12,5cm
White Body



24 different patterns randomly mixed within the box.
Cada color tiene 24 variaciones de diseño que se encajan aleatoriamente.

WABI
5"x5" / 12,5x12,5cm
White Body



8 different patterns randomly mixed within the box.
Cada color tiene 8 variaciones de diseño que se encajan aleatoriamente.


ROUNDED EDGE NAKAMA
0,4"x5" / 1,1x12,5cm




Ivory

Available in all Nakama Colours.
Disponible en todos los colores Nakama.

KINTSUGI
5"x5" / 12,5x12,5cm
White Body



*20 different patterns randomly mixed within the box.
Cada color tiene 20 variaciones de diseño que se encajan aleatoriamente.*





Nakama Sand
Wabi Sand



Nakama Green
Wabi Green



Nakama Graphite
Wabi Graphite



Wall tiles: **Nakama** Blue
Floor tiles: **Yakedo** Ash Grey



Nakama Green
Kintsugi Green
Rounded Edge Nakama Green



ENSŌ

Wall tiles:
Nakama Ivory
Kintsugi Ivory

Floor tiles:
Tanka Graphite



Wall tiles: **Nakama** Graphite
Floor tiles: **Yakedo** Light Grey



Wall tiles: **Nakama** Blue
Floor tiles: **Yakedo** Light Grey



Wall tiles: **Nakama** Green
Floor tiles: **Yakedo** Brown



Wall tiles: **Nakama** Sand
Kintsugi Sand
Floor tiles: **Tanka** Graphite




Wall tiles: **Nakama** Ivory
Floor tiles: **Yakedo** Brown



Nakama Ivory
Wabi Ivory



Nakama Graphite
Kintsugi Graphite
Rounded Edge Nakama Graphite



“Yakisugi” is the ancient Japanese art of treating the wood to preserve and embellish it. It is a natural process, which by a slight carbonization of the wood surface, becomes waterproof and more durable. Treated between 7 and 10 minutes, combustion is stopped with water when it has been carbonized in 3 or 4 mm thickness, then is brushed and protected with natural oils. Depending on the exposure to the flame and its subsequent brushing, it will result in a different finish and tone.

We present you **“Yakedo”** a light burnt and brushed Larch wood and **“Tanka”** a charred Accoya wood, in several colour versions.

“Yakisugi” es el antiguo arte Japonés de tratar la madera para su preservación y embellecimiento. Es un proceso natural , mediante una ligera carbonización de la superficie de la madera , que la hace impermeable y mas duradera. Se quema entre 7 y 10 minutos y se frena la combustión con agua cuando ha sido carbonizada en 3-4 mm de espesor, entonces se cepilla y se aplican aceites protectores naturales. Dependiendo del tiempo de exposición a la llama y su posterior cepillado, el aspecto final en cuanto a tono y acabado.

Os presentamos **“Yakedo”** madera de Alerce ligeramente quemada y cepillada y **“Tanka”** Accoya carbonizada, en varias versiones de color.

YAKEDO
4"x20" / 10x50cm
Porcelain Body

Sand



Brown



Light Grey



Ash Grey



30 different patterns randomly mixed within the box.
Cada color tiene 30 variaciones de diseño que se encajan aleatoriamente.

TANKA
4"x20" / 10x50cm
Porcelain Body

White



Graphite



30 different patterns randomly mixed within the box.
Cada color tiene 30 variaciones de diseño que se encajan aleatoriamente.



Wall tiles: **Tanka** Graphite
Floor tiles: **Yakedo** Brown



Yakedo Light Grey
Yakedo Ash Grey



Yakedo Light Grey



Yakedo Brown



Yakedo Sand





Tanka White



Tanka Graphite
Yakedo Sand



Wall Tile:
Tanka Graphite
Stripes White Stone

Floor Tile:
Yakedo Sand
Tanka Graphite




Yakedo Ash Grey



Tanka White



KARUI
5"x5" / 12,5x12,5cm
White Body



Each colour has 24 different patterns which are randomly mixed within the box
Cada color tiene 24 variaciones de diseño que se encajan aleatoriamente

SUKI
5"x5" / 12,5x12,5cm
White Body



Each colour has 24 different patterns which are randomly mixed within the box
Cada color tiene 24 variaciones de diseño que se encajan aleatoriamente

ROUNDED EDGE KARUI
0,4"x5" / 1,1x12,5cm



Ivory

Available in all Karui Colours.
Disponible en todos los colores Karui.



Wall tiles: **Karui** Ivory
Rounded Edge Karui Ivory
Floor tiles: **Tanka** Graphite



Wall tiles: **Karui** Smoke
Suki Smoke
Floor tiles: **Contempo** Strip Natural
(Love Affairs collection)





Karui Smoke



Wall tiles: **Karui** Ivory
Suki Ivory
Floor tiles: **Timber** Strip Brown
(Love Affairs Collection)



Suki Ivory



Karui Teal

ALMACENAMIENTO

Para garantizar las características de su acabado, el producto debe mantenerse en su embalaje original hasta el momento de la colocación. Si el producto va a permanecer almacenado durante un largo periodo es conveniente hacerlo bajo cubierta.

COLOCACIÓN

Para garantizar una buena adhesión al soporte es necesaria la utilización de materiales de agarre y de rejuntado adecuados al ambiente al que vayan a estar sometidos. La colocación con morteros tradicionales no garantiza una buena adhesión.

Debido a la naturaleza del material pueden existir diferencias dimensionales entre piezas. Por ello deberán planificarse y ejecutarse correctamente todo tipo de juntas: estructurales, perimetrales, de dilatación y de colocación. La colocación sin juntas es desaconsejable desde cualquier punto de vista técnico, pudiendo ser el origen de diversas patologías. Para un resultado óptimo recomendamos usar 2 mm de junta.

MANTENIMIENTO Y LIMPIEZA

Finalizada la puesta en obra se recomienda eliminar los restos de materiales de agarre y rejuntado con un desincrustante comercial diseñado expresamente para baldosas cerámicas, rebajado con agua, permaneciendo en contacto con la superficie a limpiar no más de 5 minutos.

Como norma general no deben utilizarse detergentes en polvo ni estropajos metálicos o abrasivos. Generalmente será suficiente con una esponja, agua tibia y un jabón líquido neutro. Posteriormente aclarar con abundante agua limpia.

ALTA VARIACIÓN CROMÁTICA

La colección Ensō ha sido diseñada con una variación media de tono entre piezas. Es importante verificar el producto antes de su instalación puesto que ninguna reclamación será aceptada una vez instalado.

WAREHOUSING

In order to guarantee the characteristics of the finish the product must be kept in its original packaging until the time of fixing. If the product is likely to be stored for a long period of time it should be suitably covered.

TILE FIXING

To ensure the products adhere correctly to the surface, it is essential to use specific adhesive and grouting material. This must also be suitable for the environment they will have to withstand. Fitting with traditional mortars does not ensure good adhesion.

Due to the nature of the material there may be dimensional variations between pieces. Therefore, all types of joints must be planned and carried out correctly: structural, perimeter, expansion and installation joints. Fitting tiles without joints is not advisable from any technical point of view as this may lead to various problems. For an optimal result we advise to use 2 mm (0.08") grout.

MAINTENANCE AND CLEANING

Once the materials have been fitted, it is advisable to remove any remaining adhesive and grouting material by using a commercial descaling product designed especially, diluted with water. The descaling product must not remain in contact with the surface to be cleaned for more than 5 minutes.

As a general guideline, powder detergents should not be used, not wire wool or abrasive materials. Generally a sponge will be sufficient with warm water and liquid neutral soap. Then rinse with plenty of clean water.

STRONG CHROMATIC VARIATION

Ensō Collection has been designed with a medium chromatic variation between pieces. Prior to any installation, range of tiles should be checked by the client. No claims will be accepted after installation.

Model	Size (in)	Pieces/box	lb/box	sq ft/box	Box/pallet	sq ft/pallet
Nakama	5"x5"	36	17.50 lb	5.985 sq ft	102	610.47 sq ft
Wabi	5"x5"	36	17.50 lb	5.985 sq ft	102	610.47 sq ft
Kintsugi	5"x5"	36	17.50 lb	5.985 sq ft	102	610.47 sq ft
Karui	5"x5"	36	17.50 lb	5.985 sq ft	102	610.47 sq ft
Suki	5"x5"	36	17.50 lb	5.985 sq ft	102	610.47 sq ft
Yakedo	4"x20"	16	32.43 lb	8.450 sq ft	66	557.70 sq ft
Tanka	4"x20"	16	32.43 lb	8.450 sq ft	66	557.70 sq ft
Nakama Rounded Edge	0.34"x5"	10	0.53 lb	4.07 ft	200	814 ft
Karui Rounde Edge	0.34"x5"	10	0.53 lb	4.07 ft	200	814 ft

Modelo Model	Tamaño (cm) Size (cm)	Piezas/caja Pieces/box	Kg/caja kg/box	m ² /caja m ² /box	Cajas/palet Box/pallet	m ² /palet m ² /pallet
Nakama	12,5x12,5 cm	36	7,94 kg	0,556 m ²	102	56,712 m ²
Wabi	12,5x12,5 cm	36	7,94 kg	0,556 m ²	102	56,712 m ²
Kintsugi	12,5x12,5 cm	36	7,94 kg	0,556 m ²	102	56,712 m ²
Karui	12,5x12,5 cm	36	7,94 kg	0,556 m ²	102	56,712 m ²
Suki	12,5x12,5 cm	36	7,94 kg	0,556 m ²	102	56,712 m ²
Yakedo	10x50 cm	16	14,71 kg	0,785 m ²	66	51,810 m ²
Tanka	10x50 cm	16	14,71 kg	0,785 m ²	66	51,810 m ²
Nakama Rounded Edge	1,1x12,5 cm	10	0,24 kg	1,24 m	200	248m
Karui Rounde Edge	1,1x12,5 cm	10	0,24 kg	1,24 m	200	248m

WHITE BODY

Technical features for Dry-Pressed ceramic tiles with water absorption BIII (Eb >10%)
 Características técnicas para las baldosas cerámicas prensadas en seco del grupo BIII (Eb >10%)

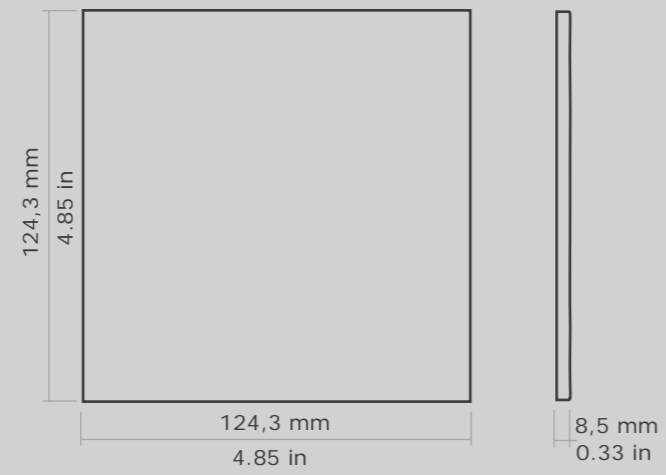
FEATURES / CARACTERÍSTICAS	SPECIFICATION / ESPECIFICACIÓN	NORMA
Dimensional Features	124,3 mm +/- 0,75 mm x 124,3 mm +/- 0,75 mm x 8,5mm	UNE-EN ISO 10545-2:1998
Water absorption	$E_b \leq 10\%$	UNE-EN ISO 10545-3:1997
Modulus of rupture	Thickness $\geq 7,5$ mm mínimo 12 N/mm ² Thickness < 7,5 mm mínimo 15 N/mm ²	UNE-EN ISO 10545-4:2012
Crazing resistance	Pass	UNE-EN ISO 10545-11:1997
Household products resistance	GA	UNE-EN ISO 10545-13:1998
Chemical resistance	GHA	UNE-EN ISO 10545-13:1998
Stain resistance	Class 5	UNE-EN ISO 10545-14:1998

PORCELAIN BODY


Dry-pressed ceramic tiles with water absorption B Ia $\leq 0,5\%$ for interior and exterior floors and walls.
 Baldosas cerámicas prensadas en seco con absorción de agua B Ia $\leq 0,5\%$ para suelos y paredes interiores y exteriores.

FEATURES / CARACTERÍSTICAS	SPECIFICATION / ESPECIFICACIÓN	NORMA
Dimensional Features	98,6 mm +/- 0,9 mm x 500 mm +/- 0,6 % x 8,5 mm +/- 5 %	UNE-EN ISO 10545-2:1998
Water absorption	$E_b \leq 0,5\%$	UNE-EN ISO 10545-3:1997
Modulus of rupture	Minimum 35 N/mm ² Individual Minimum 32 N/mm ²	UNE-EN ISO 10545-4:2012
Abrasive resistance	Yakedo Brown & Ash Grey PEI 2, Light Grey PEI 3, Sand PEI 4 Tanka Graphite PEI 2 & White PEI 4	UNE-EN ISO 10545-7:1999
Crazing resistance	Pass	UNE-EN ISO 10545-11:1997
Frost resistance	Pass	UNE-EN ISO 10545-11:1997
Household products resistance	GA	UNE-EN ISO 10545-13:1998
Chemical resistance	GHA	UNE-EN ISO 10545-13:1998
Stain resistance	>3	UNE-EN ISO 10545-14:1998
Non-slip value	Yakedo : R9 / CLASS 1 / DCOF >0,42 Tanka : R10 / CLASS 2 / DCOF >0,42	DIN 51130:2014 ANSI A137.1:2012
Porcelain body	-	-


WHITE BODY



ROUNDED EDGE



PORCELAIN BODY



Designed by



Polígono Pont, Avda. de España 114
12180 Cabanes,
Castellón (Spain)
t. +34 964 331 910 / f. +34 964 331 911

wowdesigneu.com
comercial@wowdesigneu.com



©2019 Tendencias Cerámicas
WOW, registered trademark of Tendencias Cerámicas, S.L.

The brand use or reproduction of the contents of this catalog, is protected by copyright law. Any use of the brand or reproduction thereof, in part or total, must be authorized by Tendencias Cerámicas, S.L. Otherwise, this action can be sanctioned according to the Law.

©2019 Tendencias Cerámicas
WOW, marca registrada por Tendencias Cerámicas, S.L.

La utilización de la marca o la reproducción del contenido de este catálogo está protegida por la Ley de Propiedad Intelectual. Cualquier uso de la marca o la reproducción del mismo, en parte o en su totalidad, debe ser autorizada por Tendencias Cerámicas, S.L. pudiendo, en caso contrario, ser esta acción sancionada de acuerdo con la Ley.

WOW reserves the right to modify and/or discontinue certain models displayed in this catalogue.
The colour of the pieces displayed herein may differ slightly from originals.
The settings shown in this catalogue are design proposals for advertising purposes.
In real situations in wich the pieces are laid, the installation instructions published by WOW should be followed.

WOW se reserva el derecho de modificar y/o suprimir ciertos modelos expuestos en este catálogo sin previo aviso.
Los colores de las piezas pueden presentar ligeras diferencias respecto a las originales.
Los ambientes que se muestran en este catálogo son sugerencias decorativas de carácter publicitario,
debiéndose utilizar en la instalación real las instrucciones de colocación editadas por WOW.



WOW