



TESSERAE

WOW

TESSERAE

Tesserae is a dialogue between past and future.
A classic revolution.

Inspired in the nineteenth century by the hand made cement tiles full of character and recalling the mastery of the mosaic artisans, who composed their designs one piece at the time.

Initially as floors that became pieces of Art, which once upon a time used to be individually stamped, dated and signed.

Some of the original mosaics, such as Nolla Valencian ones, still survive in many homes at the Spanish Levante area.

Matt surfaces avoiding the light reflection and enhancing the endless mosaic patterns at the same time.

They can be used for indoor and outdoor flooring, bathrooms, kitchens, back splashes & patios.

Can you choose?

-

*Tesserae es un diálogo entre pasado y futuro.
Una revolución clásica.*

Inspirada en el siglo XIX por las teselas de cemento hechas a mano. Piezas únicas de marcado carácter, reclamo de la prominencia de los artesanos del mosaico, que componían sus diseños pieza a pieza.

Inicialmente eran pavimentos que se convertían en piezas de arte, solían mostrar de forma individual su propia marca, fecha y firma.

Algunos de los mosaicos originales, como los de Nolla de Valencia, todavía sobreviven en muchos hogares del Levante español.

Superficies matificadas que evitan el reflejo de la luz, ensalzando a la vez los infinitos diseños de mosaicos posibles.

Se utilizan como pavimentos interiores así como exteriores, baños, cocinas, salpicaderos y patios.

Puedes elegir?



unexpected surfaces

01. SIZES, COLOURS AND FINISHES / FORMATOS, COLORES Y ACABADOS	<i>pag. 4</i>
02. GET INSPIRED / INSPIRATE	<i>pag. 14</i>
03. TECHNICAL FEATURES / CARACTERÍSTICAS TÉCNICAS	<i>pag. 46</i>
04. RECOMMENDATIONS / RECOMENDACIONES	<i>pag. 49</i>
05. TECHNICAL DRAWINGS / DIBUJOS TÉCNICOS	<i>pag. 50</i>
06. PACKING	<i>pag. 51</i>
07. PRICE CODE / CÓDIGO DE TARIFA	<i>pag. 51</i>



PLAY
28x28 cm / 11"x11"

 Porcelain tiles
Porcelánico



Play Blanc
W18




Play Board Duna
W18




Play Board Mar
W18

Each colour has 12 different patterns which are randomly mixed within the box
Cada color tiene 12 variaciones de diseño que se encajan aleatoriamente



PLAY
28x28 cm / 11"x11"

 Porcelain tiles
Porcelánico




Play One Duna
W18




Play Two Duna
W18



Play All Duna
W18



Play One Mar
W18



Play Two Mar
W18




Play All Mar
W18

Each colour has 12 different patterns which are randomly mixed within the box
Cada color tiene 12 variaciones de diseño que se encajan aleatoriamente

PLAY
28x28 cm / 11"x11"

 Porcelain tiles
Porcelánico



Play One Frutti
W18



Play Two Frutti
W18



Play All Frutti
W18

Each colour has 12 different patterns which are randomly mixed within the box
Cada color tiene 12 variaciones de diseño que se encajan aleatoriamente



Play One Mar 33%
Play Two Mar 33%
Play All Mar 33%

LIKE

28x28 cm / 11"x11"

 Porcelain tiles
Porcelánico



Like Blanc
W18



Like Grana
W18



Like Grana Plus
W18



Like Marino
W18



Like Marino Plus
W18

Each colour has 12 different patterns which are randomly mixed within the box
Cada color tiene 12 variaciones de diseño que se encajan aleatoriamente



SUIT
28x28 cm / 11"x11"

 Porcelain tiles
Porcelánico



Suit Blanc
W18



Suit Marino
W18



Suit Moss
W18



Suit Ona
W18



Suit Grana
W18

Each colour has 12 different patterns which are randomly mixed within the box
Cada color tiene 12 variaciones de diseño que se encajan aleatoriamente



Like Marino Plus ▶
Like Marino
Like Blanc



Play Board Duna

◀ **Like** Blanc
Like Grana Plus



Wall Tile: **Fayenza Square** Royal Green
Floor Tile: **Suit Moss** & **Suit White**



Suit Ona



◀ Wall Tile: **Fayenza** Greige
Floor Tile:
Play One Duna
Play Two Duna
Play All Duna
Play Blanc



◀ Wall Tile: **Texture** Dove
 Floor Tile: **Like** Grana Plus

Play Blanc
Play All Frutti 50%
Play One Frutti 25%
Play Two Frutti 25%



Wall Tile: **Stripes** Garnet
Floor Tile: **Like** Grana & **Like** Blanc

Suit Ona ▶





Suit Grana ▶
Suit Blanc



Suit Marino



Like Marino Plus



Wall Tile: **Fayenza** , **Fayenza Square** & **Fayenza Rounded Edge** Mineral Grey
Floor Tile: **Play** Board Mar



Wall Tile: **Texture** Dove 33,3% ▶
Texture Pattern Mix Dove 66,6%
Floor Tiles: **Suit** Marino



◀ *Wall Tile:*
Stripes Cotto
Floor Tile:
Play One Frutti
Play Two Frutti
Play All Frutti



Play All Mar 50%
Play Blanc 25%
Play One Mar 25%

◀ **Like** Blanc
Like Marino Plus



Suit Blanc & Suit Moss

◀ Like Marino Plus

Play Board Duna ▶
Play One Duna
Play Two Duna
Play All Duna
Play Blanc





Suit Grana

Like Blanc ▶
Like Grana
Like Grana Plus





Wall Tile: **Play** All Mar
Floor Tile: **Play** All Mar 33% , **Play** One Mar 33% & **Play** Two Mar 33%



Play Board Mar
Contempo Strip Oak (Love Affairs Collection)

RECOMMENDATIONS / RECOMENDACIONES
TECHNICAL FEATURES / INFORMACIÓN TÉCNICA
TECHNICAL DRAWINGS / DIBUJOS TÉCNICOS
PACKING
PRICE CODE / CÓDIGO DE TARIFA

Along the production of each one of the pieces, a recess is formed for the grouting area between the chips. This recess presents small pores that are visible and favour the perfect fixation of the grouting material, being totally hidden once the product is correctly installed.

En la fase de producción de cada una de las piezas, se conforma un rebaje destinado a la zona de rejuntado entre las teselas. Esta zona presenta pequeños poros visibles que favorecen la perfecta fijación del material de junta y quedarán totalmente ocultos una vez hecha la correcta instalación del producto de rejunte quede fijado firmemente.















INSTALLATION GUIDE
GUÍA DE INSTALACIÓN



Porcelain tiles with water absorption B la ≤ 0,5% for interior and exterior floors and walls.

Baldosas cerámicas prensadas en seco con absorción de agua B la ≤ 0,5% para suelos y paredes interiores y exteriores.

FEATURES / CARACTERÍSTICAS	SPECIFICATION / ESPECIFICACIÓN	NORMA
 Dimensional Features	280 mm +/- 0,6% x 280 mm +/- 0,6% x 8,5 mm +/- 5 %	UNE-EN ISO 10545-2:1998
 Water absorption	$E_b \leq 0,5\%$	UNE-EN ISO 10545-3:1997
 Modulus of rupture and breaking strength	Minimum 35 N/mm ² Individual Minimum 32 N/mm ²	UNE-EN ISO 10545-4:2012
 Crazing resistance	Pass	UNE-EN ISO 10545-11:1997
 Household products resistance	GA	UNE-EN ISO 10545-13:1998
 Chemical resistance	GHA	UNE-EN ISO 10545-13:1998
 Stain resistance	Class 5	UNE-EN ISO 10545-14:1998
 Abrasive resistance	PEI 4: Blanc, Grana & Marino PEI 3: Grana Plus & Marino Plus	UNE-EN ISO 10545-7:1999
 Non-slip value	R10 / CLASS 2 DCOF >0,42	DIN 51130:2014 ANSI A137.1:2012
 Frost resistance	Pass	UNE-EN ISO 10545-11:1997
 Porcelain Tiles	-	-
 Tone Variation	V3	-

WAREHOUSING

In order to guarantee the characteristics of the finish the product must be kept in its original packaging until the time of fixing. If the product is likely to be stored for a long period of time it should be suitably covered.

TILE FIXING

To ensure the products adhere correctly to the surface, it is essential to use specific adhesive and grouting material. This must also be suitable for the environment they will have to withstand. Fitting with traditional mortars does not ensure good adhesion.

Due to the nature of the material there may be dimensional variations between pieces. Therefore, all types of joints must be planned and carried out correctly: structural, perimeter, expansion and installation joints. Fitting tiles without joints is not advisable from any technical point of view as this may lead to various problems. For an optimal result we advise to use 1,5 mm (0.06") spacers.

GROUTING

The choice of quality grouting mortar is crucial.

We recommend:

- Kerakoll Fugabella® Color nº5 (www.kerakoll.com)
- Litokol StyleGrout White 2 (www.litokol.it)
- Mapei Ultracolor Plus nº 103 (www.mapei.com)

MAINTENANCE AND CLEANING

Once the materials have been fitted, it is advisable to remove any remaining adhesive and grouting material by using a commercial descaling product designed especially, diluted with water. The descaling product must not remain in contact with the surface to be cleaned for more than 5 minutes.

As a general guideline, powder detergents should not be used, not wire wool or abrasive materials. Generally a sponge will be sufficient with warm water and liquid neutral soap. Then rinse with plenty of clean water.

ALMACENAMIENTO

Para garantizar las características de su acabado, el producto debe mantenerse en su embalaje original hasta el momento de la colocación. Si el producto va a permanecer almacenado durante un largo periodo es conveniente hacerlo bajo cubierta.

COLOCACIÓN

Para garantizar una buena adhesión al soporte es necesaria la utilización de materiales de agarre y de rejuntado adecuados al ambiente al que vayan a estar sometidos. La colocación con morteros tradicionales no garantiza una buena adhesión.

Debido a la naturaleza del material pueden existir diferencias dimensionales entre piezas. Por ello deberán planificarse y ejecutarse correctamente todo tipo de juntas: estructurales, perimetrales, de dilatación y de colocación. La colocación sin juntas es desaconsejable desde cualquier punto de vista técnico, pudiendo ser el origen de diversas patologías. Para un resultado óptimo es necesario usar 1,5 mm de junta.

REJUNTADO

Es importante la elección de un material de rejunte de calidad. WOW recomienda utilizar:

- Kerakoll Fugabella® Color nº5 (www.kerakoll.com)
- Litokol StyleGrout White 2 (www.litokol.it)
- Mapei Ultracolor Plus nº 103 (www.mapei.com)

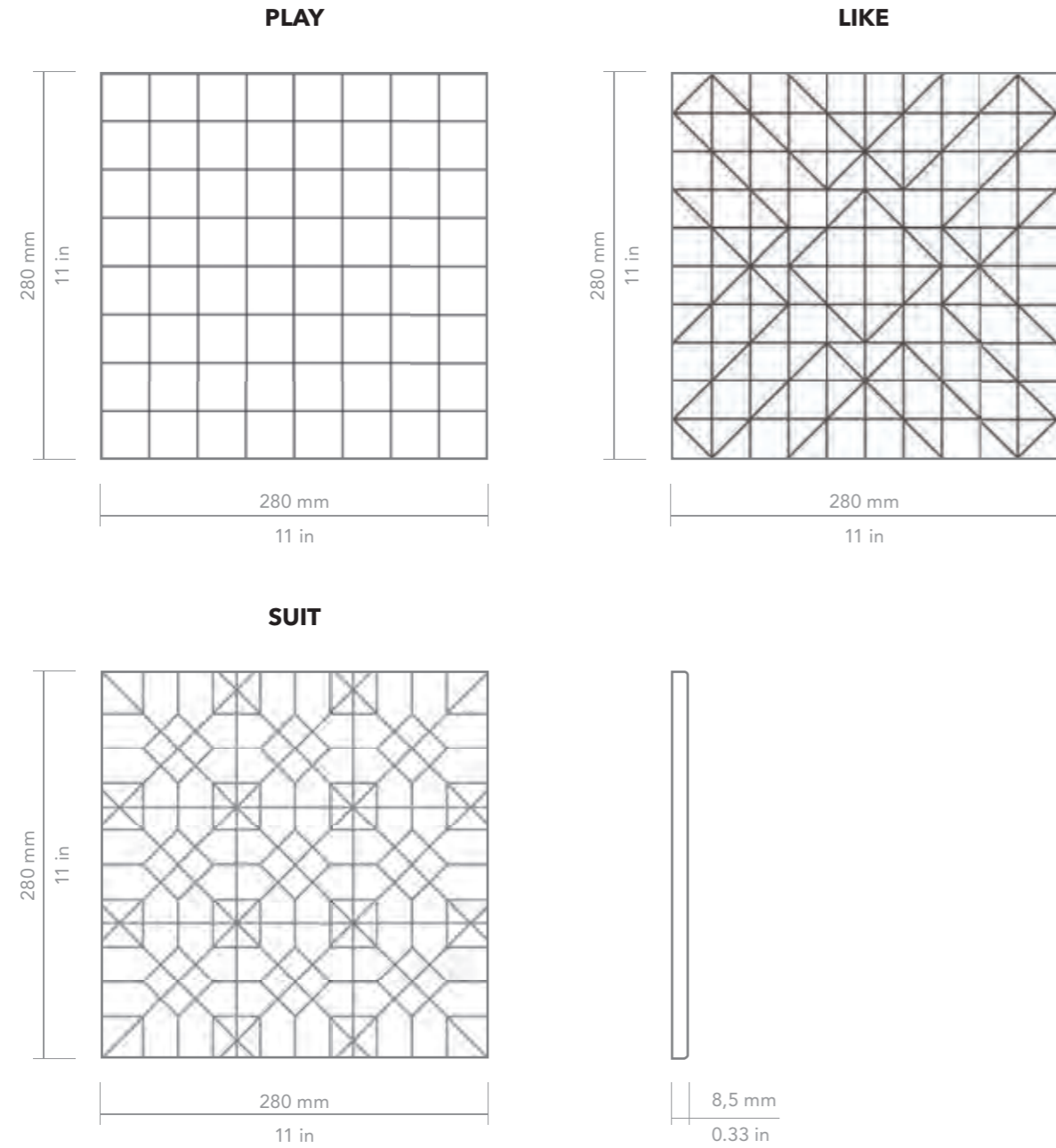
MANTENIMIENTO Y LIMPIEZA

Finalizada la puesta en obra se recomienda eliminar los restos de materiales de agarre y rejuntado con un desincrustante comercial diseñado expresamente para baldosas cerámicas, rebajado con agua, permaneciendo en contacto con la superficie a limpiar no más de 5 minutos.

Como norma general no deben utilizarse detergentes en polvo ni estropajos metálicos o abrasivos. Generalmente será suficiente con una esponja, agua tibia y un jabón líquido neutro. Posteriormente aclarar con abundante agua limpia.



INSTALLATION GUIDE
GUÍA DE INSTALACIÓN



			LB	FT2		FT2
Model	Format (in)	Pieces / Box	Lb/ box	sq ft / Box	Boxes / Pallet	sq ft / Pallet
PLAY	11"x11"	10	31.768	8.439	64	540.09
LIKE	11"x11"	10	31.768	8.439	64	540.09
SUIT	11"x11"	10	32.959	8.439	64	540.09

			KG	M2		M2
Modelo	Formato (cm)	Piezas / Caja	Kg / Caja	m2 / Caja	Cajas / Palet	m2 / Palet
PLAY	28x28	10	14,41	0,784	64	50,176
LIKE	28x28	10	14,41	0,784	64	50,176
SUIT	28x28	10	14,95	0,784	64	50,176

07. PRICE CODE / CÓDIGO DE TARIFA

W20

Designed by



Polígono Pont, Avda. de España 114
12180 Cabanes,
Castellón (Spain)
t. +34 964 331 910 / f. +34 964 331 911

wowdesigneu.com
comercial@wowdesigneu.com



©2022 Tendencias Cerámicas

WOW, registered trademark of Tendencias Cerámicas, S.L.

The brand use or reproduction of the contents of this catalog, is protected by copyright law. Any use of the brand or reproduction thereof, in part or total, must be authorized by Tendencias Cerámicas, S.L. Otherwise, this action can be sanctioned according to the Law.

©2022 Tendencias Cerámicas

WOW, marca registrada por Tendencias Cerámicas, S.L.

La utilización de la marca o la reproducción del contenido de este catálogo está protegida por la Ley de Propiedad Intelectual. Cualquier uso de la marca o la reproducción del mismo, en parte o en su totalidad, debe ser autorizada por Tendencias Cerámicas, S.L., pudiendo, en caso contrario, ser esta acción sancionada de acuerdo con la Ley.

WOW reserves the right to modify and/or discontinue certain models displayed in this catalogue.

The colour of the pieces displayed herein may differ slightly from originals.

The settings shown in this catalogue are design proposals for advertising purposes.

In real situations in which the pieces are laid, the installation instructions published by WOW should be followed.

WOW se reserva el derecho de modificar y/o suprimir ciertos modelos expuestos en este catálogo sin previo aviso.

Los colores de las piezas pueden presentar ligeras diferencias respecto a las originales.

Los ambientes que se muestran en este catálogo son sugerencias decorativas de carácter publicitario, debiéndose utilizar en la instalación real las instrucciones de colocación editadas por WOW.



